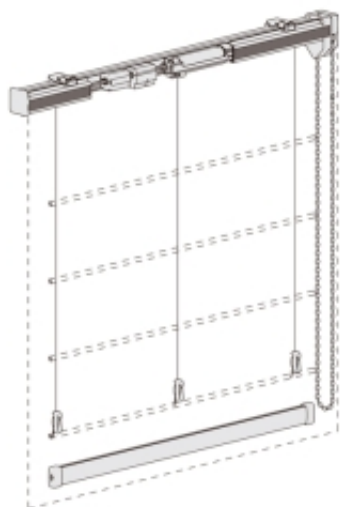




Dane aktualne na dzień: 06-05-2026 17:38

Link do produktu: <https://www.karnisz-e.pl/pojedynczy-mechanizm-rolety-rzymskiej-z-polautomatycznym-sterowaniem-p-382.html>



Pojedynczy mechanizm rolety rzymskiej z półautomatycznym sterowaniem

| | |
|------------------|----------------------|
| Cena | 526,00 zł |
| Dostępność | Na zamówienie |
| Czas wysyłki | 7 dni |
| Numer katalogowy | RRZSSINGLE |
| Producent | Marcin Dekor |

Opis produktu

Mechanizm rolety rzymskiej z półautomatycznym sterowaniem łańcuszkowym

Unikatowy półautomatyczny (**SEMI AUTOMATIC**) mechanizm rolety rzymskiej w wersji pojedynczej.

Automatyczne opuszczanie rolety i kontrola szybkości

System wyróżnia spośród innych dostępnych systemów do rolet rzymskich funkcja samoczynnego opadania tkaniny uruchamiana poprzez delikatny ruch łańcuszka napędowego. W celu opuszczenia tkaniny wystarczy delikatnie pociągnąć łańcuszek, bez konieczności obracania nim, a roleta samoczynnie zacznie opadać.

Dodatkowo mechanizm jest wyposażony w urządzenie utrzymujące stałą prędkość opadania tkaniny (**SPEED CONTROL**) oraz automatyczny stoper krańcowy (**AUTOMATIC STOP**), który zatrzymuje roletę, gdy się całkowicie rozwinie.

Warianty montażu

Półautomatyczny mechanizm rolety rzymskiej ma możliwość instalacji do ściany, do sufitu lub do ramy okiennej (na specjalnych uchwytach bezinwazyjnych bez konieczności wiercenia otworów w ramie). Bezinwazyjne uchwyty montażowe można zastosować na skrzydłach okien otwieranych lub uchylanych.

Wymiary rolety

Maksymalna długość systemu 300 cm. Maksymalna długość rolety 300 cm z zastrzeżeniem, że całkowita powierzchnia rolety nie powinna przekraczać 9m² oraz 6,5 m² dla tkanin o większej gramaturze.

Kolorystyka systemu

Kasetka systemu ma kolor biały.

Dostępne kolory łańcuszka:

- biały
- transparentny
- brązowy
- szary



- czarny

Dobierz kolor linek podciągających do koloru tkaniny


Dostępnych jest kilkanaście kolorów linek podciągających.

Roleta będzie wyglądała ekskluzywnie od strony okna (na zewnątrz) jeśli linki podciągające będą kolorystycznie pasowały do tkaniny.

Wybrany kolor linek proszę zaznaczyć w komentarzu do zamówienia. W przypadku braku wyboru koloru wyposażyjemy roletę w linki koloru białego.




900 - biały



2083 - ecru



137 - łososiowy




42 - żółty



592 - fioletowy




164 czarny



187 - bordowy




211 - szary




210 - ciemny beż



186 - rudy




3 - jasny brąz



115 - ciemny brąz



491 - granatowy



172 - niebieski



6603 - zielony



Produkt posiada dodatkowe opcje:

długość mechanizmu: 45-50 cm , 51-60 cm , 61-70 cm , 71-80 cm , 81-90 cm , 91-100 cm , 101-110 cm , 111-120 cm , 121-130 cm , 131-140 cm , 141-150 cm , 151-160 cm , 161-170 cm , 171-180 cm , 181-190 cm , 191-200 cm , 201-210 cm , 211-220 cm , 221-230 cm , 231-240 cm , 241-250 cm , 251-260 cm , 261-270 cm , 271-280 cm , 281-290 cm , 291-300 cm
kolor łańcuszka: biały , brązowy , transparentny , szary
strona sterowania: prawa , lewa
uchwyt: ściana/sufit , bezinwazyjny

Informacje techniczne

Ilość sznurków i uchwytów montażowych w zależności od szerokości rolety:

| | | | | | | | | | | | | | |
|--------------------------------|-----|-----|-----|-----|-----|-----|-----|-----|-----|-----|-----|-----|-----|
| Szerokość cm Wys. do 300 cm | 50 | 60 | 70 | 80 | 90 | 100 | 110 | 120 | 130 | 140 | 150 | 160 | 170 |
| ilość sznurków | 2 | 2 | 3 | 3 | 3 | 3 | 3 | 4 | 4 | 4 | 4 | 5 | 5 |
| ilość uchwytów | 2 | 2 | 2 | 2 | 2 | 2 | 3 | 3 | 3 | 3 | 3 | 4 | 4 |
| Szerokość cm Wys. do 300 cm | 180 | 190 | 200 | 210 | 220 | 230 | 240 | 250 | 260 | 270 | 280 | 290 | 300 |
| ilość sznurków | 5 | 5 | 5 | 6 | 6 | 6 | 6 | 7 | 7 | 7 | 7 | 7 | 7 |
| ilość uchwytów | 4 | 4 | 4 | 5 | 5 | 5 | 5 | 5 | 6 | 6 | 6 | 6 | 6 |

Jak zamówić

Jeśli roletę chcesz zawiesić nad oknem zmierz szerokość otworu i dodaj co najmniej 10 cm. Roleta będzie zachodziła na ścianę po 5 cm z każdej strony szerokości i dzięki temu unikniesz nieestetycznych prześwitów.

1. W polu **długość mechanizmu** obok zdjęcia produktu kliknij na strzałkę, aby wybrać odpowiedni zakres długość mechanizmu. Dokładną długość mechanizmu, równą szerokości rolety wpisz niżej w polu **zamawiana długość mechanizmu**.
2. Zdecyduj o kolorze łańcuszka: biały, brązowy lub srebrny - i zaznacz odpowiednie kółeczko.
3. Zdecyduj z której strony najwygodniej będzie Ci obsługiwać roletę i zaznacz stosowne kółeczko.
4. Wybierz z listy rozwijanej uchwyt uniwersalny ściana / sufit.

W przypadku rolet montowanych na ramach okien zmierz szerokość pomiędzy zewnętrznymi krawędziami listewek przyszybowych. Możesz dodać jeszcze jeden centymetr, ale uważaj aby roleta nie zachodziła na klamkę okna. Do okien z PCV należy stosować uchwyty do bezinwazyjnego montażu, które nakłada się na ramę okna i do nich przytwierdza się mechanizm.

Uchwyty bezinwazyjne nadają się tylko do montażu rolet na ramach otwieranych okien, nie można ich zastosować do okien typu fixe (nieotwieranych witryn).

Długość mechanizmu

Mechanizm rolety może mieć długość mieszczącą się w zakresie pomiędzy wymiarami z tabeli wyboru długości mechanizmu. Wybierz najpierw zakres długości, a następnie w polu **zamawiana długość mechanizmu** wpisz **dokładny wymiar równy szerokości rolety**. Mechanizm dotniemy dokładnie do takiej długości.



Jeśli chcesz, aby Twoja roleta była wyposażona w **szprosy** usztywniające, zamów je oddzielnie:

- ▶ [szprosy transparentne 4 mm](#) lub
- ▶ [szprosy białe z włókna szklanego 5 mm](#).

Ilość szprosów zależy od wysokości rolety. Szprosy rozmieszcza się w odległościach od 20 do 30 cm. Im większa odległość pomiędzy szprosami, tym większe fałdy będą po złożeniu rolety. Odległość ta nie powinna być większa niż 30 cm.

Bezpieczeństwo

MARCIN DEKOR
Sp. z o.o. - Sp. komandytowa
ul. Terespolska 75,
05-074 Halinów,
Nowy Konik k. Warszawy
info@marcindekor.com.pl

[Warunki użytkowania, konserwacji i bezpieczeństwa produktów](#)