



Dane aktualne na dzień: 01-12-2021 03:52

Link do produktu: <https://www.karnisz-e.pl/ekskluzywny-karniszowy-mechanizm-rolety-rzymskiej-z-oslona-sterowany-lancuszkciem-p-455.html>



## Ekskluzywny karniszowy mechanizm rolety rzymskiej Lux 200 sterowany łańcuszkiem, z płaskim obciążnikiem

Cena	<b>1 395,00 zł</b>
Dostępność	<b>Na zamówienie</b>
Czas wysyłki	<b>14 dni</b>
Numer katalogowy	<b>MRL202P</b>
Producent	<b>Włochy</b>

### Opis produktu

Ekskluzywny system rolety rzymskiej sterowany łańcuszkiem, do instalacji na ścianie lub do sufitu.

W standardowych mechanizmach rolety rzymskiej tkaninę mocuje się za pomocą wszytej w nią taśmy rzepowej do przedniej części mechanizmu. Górna krawędź rolety z doszytą z tyłu taśmą rzepową nie zawsze wygląda estetycznie, gdyż w wielu przypadkach tkanina marszczy się po przeszyciu.

Nasz nowy mechanizm niweluje ten problem, ponieważ jest wyposażony w elegancką maskownicę, która skrywa niedoskonałości wykończenia materiału rolety.

Tkaninę łatwo się zdejmuje i zakłada na mechanizm, dzięki innowacyjnemu rozwiązaniu, które umożliwia lekkie opuszczenie szyny z rzepem do mocowania tkaniny i dzięki temu wygodny do niej dostęp.

Cały mechanizm wykonany jest z aluminium, dostępny w kolorze satyna mat. Łańcuszek sterujący stalowy.

Linki podciągające rolety w miarę jej podnoszenia za pomocą mechanizmu łańcuszkowego nawijają się na specjalne szpule, co umożliwia równomierne i idealnie równe podnoszenie.

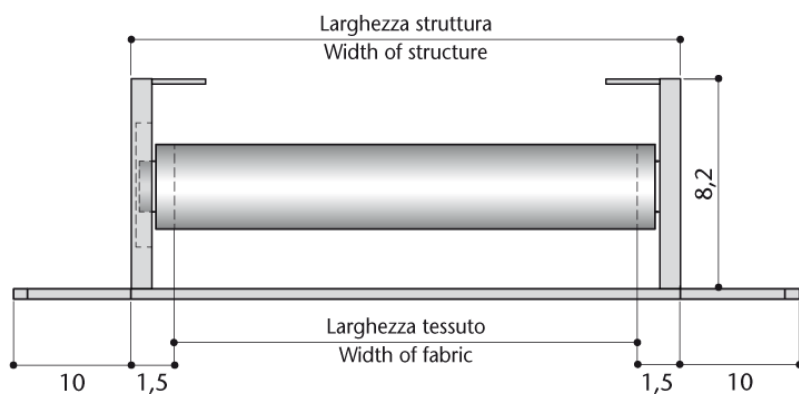
W komplecie aluminiowy płaski obciążnik, wkładany w tunel usztyty w dolnej części rolety.

Wymiary maskownicy (przekrój poprzeczny): 60x15 mm. Standardowo maskownica jest dłuższa niż rozstaw wieszaków rolety o 20 cm - po 10 cm z każdej strony.

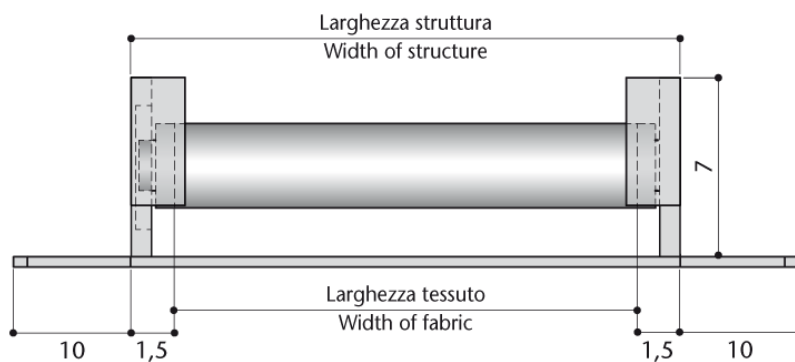
Szerokość systemu jest większa o 3 cm od szerokości tkaniny.

Wymiary szyny obciążającej 30x4 mm.

Poniższy rysunek przedstawiający rzut z góry ilustruje parametry systemu: system ścienny:



system sufitowy:



Maksymalna długość mechanizmu (szerokość rolety): 220 cm  
maksymalna długość sznurków podciągających: 320 cm.

Poniższa tabela zawiera informacje o ilości linek podciągających w zależności od szerokości rolety (długości mechanizmu):

szerokość	100
ilość linek	3

Rolety można zamówić na każdy **wymiar pośredni** pomiędzy wyszczególnionymi w tabeli powyżej. W takim przypadku należy dokonać zakupu systemu w **wyższym pełnym wymiarze** i w komentarzu podać dokładny wymiar na jaki przyciąć mechanizm.

**! Szerokość zamówieniowa mechanizmu = szerokość rolety + 3 cm**  
**Maskownica jest dłuższa o 23 cm od szerokości tkaniny rolety**



## Produkt posiada dodatkowe opcje:

**Długość:** 100 cm , 120 cm , 140 cm , 160 cm , 180 cm , 200 cm , 220 cm

**strona sterowania:** prawa , lewa

**uchwyt:** ścienny , sufitowy

## Jak zamówić

Zmierz szerokość otworu okiennego i dodaj co najmniej 13 cm. Roleta będzie zachodziła na ścianę po 5 cm z każdej strony szerokości i dzięki temu unikniesz nieestetycznych prześwitów. Długość zamówieniowa mechanizmu jest o 3 cm większa niż szerokość tkaniny rolety.

Profil maskujący rolety wystaje po 10 cm z każdej strony poza wieszaki ale nie wlicza się tego do długości zamówieniowej.

1. W polu **długość mechanizmu** obok zdjęcia produktu kliknij na strzałkę, aby wybrać odpowiednią długość mechanizmu.
2. Zdecyduj z której strony najwygodniej będzie Ci obsługiwać roletę: prawej czy lewej, i zaznacz stosowne kółeczko.
3. Wybierz z listy rozwijanej uchwyt ścienny / sufitowy.

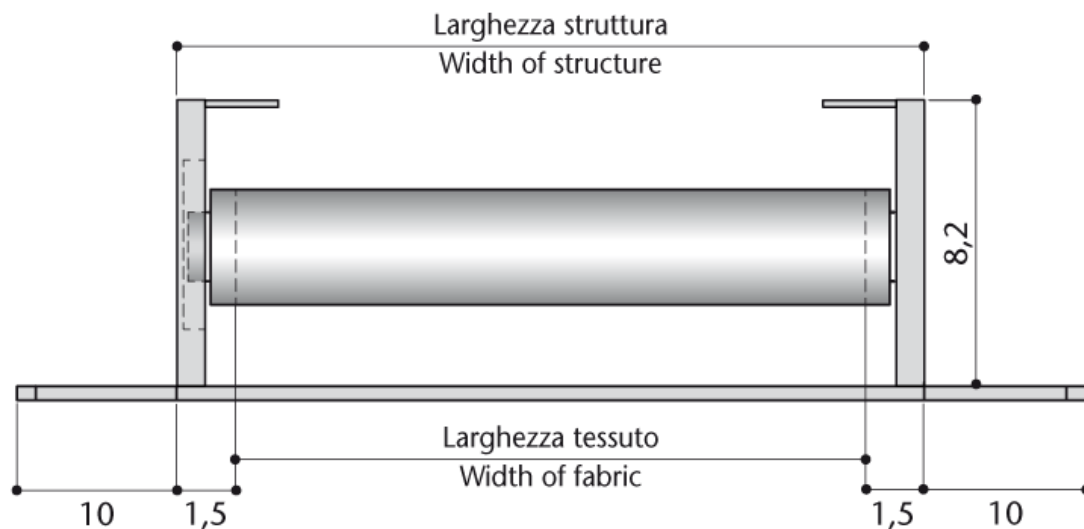
Długość mechanizmuMechanizm rolety może mieć długość mieszczącą się pomiędzy wymiarami z tabeli wyboru długości mechanizmu. W takim przypadku wybierz najbliższy wyższy wymiar, a w komentarzu do zamówienia określ długość jaką potrzebujesz. Mechanizm dotniemy dokładnie do takiej długości.

### **Uwaga!**

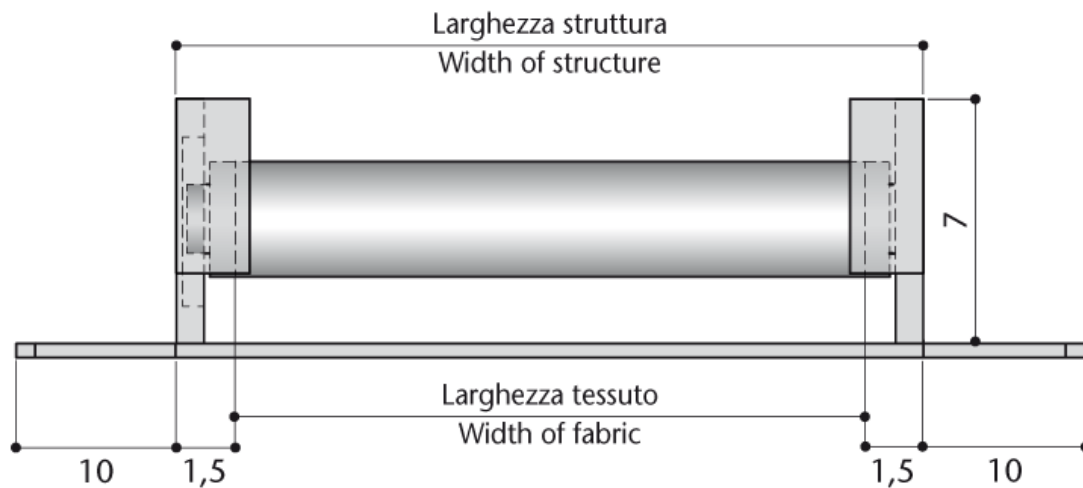
Długość zamówieniowa mechanizmu = szerokość tkaniny rolety + 3 cm

Długość maskownicy = szerokość tkaniny rolety + 23 cm

Montaż ścienny rolety - wymiary mechanizmu, tkaniny i maskownicy:



Montaż sufitowy rolety - wymiary mechanizmu, tkaniny i maskownicy:



Jeśli chcesz, aby Twoja roleta była wyposażona w **szprosy** usztywniające, zamów je oddzielnie

► [szprosy transparentne 4 mm](#) lub

► [szprosy białe z włókna szklanego 5 mm](#).

Ilość szprosów zależy od wysokości rolety. Szprosy rozmieszcza się w odległościach od 20 do 30 cm. Im większa odległość pomiędzy szprosami, tym większe fałdy będą po złożeniu rolety. Odległość ta nie powinna być większa niż 30 cm.