



Dane aktualne na dzień: 18-05-2026 13:23

Link do produktu: <https://www.karnisz-e.pl/ekskluzywny-karniszowy-mechanizm-rolety-rzymskiej-sterowany-lancuszkiem-metalowym-p-456.html>



Ekskluzywny karniszowy mechanizm rolety rzymskiej Lux 200 sterowany łańcuszkiem, z dekoracyjnym obciążnikiem

Cena	1 917,00 zł
Dostępność	Na zamówienie
Czas wysyłki	14 dni
Numer katalogowy	MRL202
Producent	Scaglioni (Włochy)

Opis produktu

Ekskluzywny system rolety rzymskiej do instalacji na ścianie lub do sufitu.

W standardowych mechanizmach rolety rzymskiej tkaninę mocuje się za pomocą wszytej w nią taśmy rzepowej do przedniej części mechanizmu. Górna krawędź rolety z doszytą z tyłu taśmą rzepową nie zawsze wygląda estetycznie, gdyż w wielu przypadkach tkanina marszczy się po przeszyciu.

Nasz nowy mechanizm niweluje ten problem, ponieważ jest wyposażony w elegancką maskownicę, która skrywa niedoskonałości wykończenia materiału rolety.

Tkaninę łatwo się zdejmuje i zakłada na mechanizm, dzięki innowacyjnemu rozwiązaniu, które umożliwia lekkie opuszczenie szyny z rzepem do mocowania tkaniny i dzięki temu wygodny do niej dostęp.

Cały mechanizm wykonany jest z aluminium, dostępny w kolorze satyna. Mechanizm jest wyposażony w szary łańcuszek sterujący wykonany z tworzywa sztucznego lub stalowy, z zabezpieczeniem safety child.

Linki podciągające rolety w miarę jej podnoszenia za pomocą mechanizmu łańcuszkowego nawijają się na specjalne szpule, co umożliwia równomierne i idealnie równe podnoszenie.

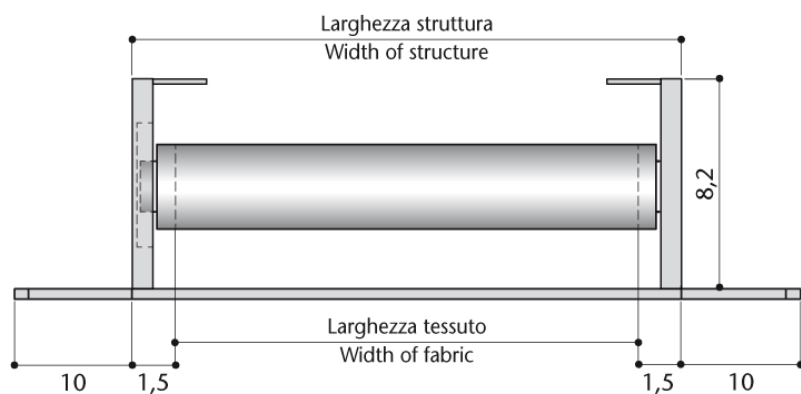
W komplecie aluminiowy dekoracyjny obciążnik 36x12 mm.

Wymiary maskownicy (przekrój poprzeczny): 60x15 mm. Standardowo maskownica jest dłuższa niż rozstaw wieszaków rolety o 20 cm - po 10 cm z każdej strony.

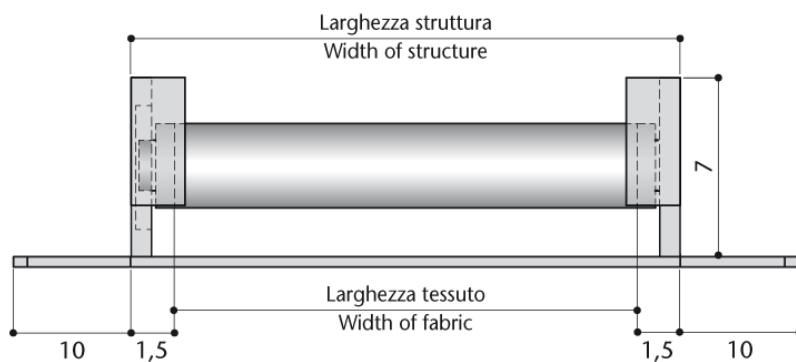
Szerokość systemu jest większa o 3 cm od szerokości tkaniny.

Wymiary szyny obciążającej 36x12 mm.

Poniższy rysunek przedstawiający rzut z góry ilustruje parametry systemu: system ścienny:



system sufitowy:



Maksymalna długość mechanizmu (szerokość rolety): 220 cm
maksymalna długość sznurków podciągających: 320 cm.

Poniższa tabela zawiera informacje o ilości linek podciągających w zależności od szerokości rolety (długości mechanizmu):

szerokość	100
ilość linek	3

Rolety można zamówić na każdy **wymiar pośredni** pomiędzy wyszczególnionymi w tabeli powyżej. W takim przypadku należy dokonać zakupu systemu w **wyższym pełnym wymiarze** i w komentarzu podać dokładny wymiar na jaki przyciąć mechanizm.

Szerokość zamówieniowa mechanizmu = szerokość rolety + 3 cm
Maskownica jest dłuższa o 23 cm od szerokości tkaniny rolety

Produkt posiada dodatkowe opcje:

Długość: 100 cm , 120 cm , 140 cm , 160 cm , 180 cm , 200 cm , 220 cm
kolor łańcuszka: szary plastikowy , stalowy



strona sterowania: prawa , lewa

uchwyt: ścienny , sufitowy

Jak zamówić

Zmierz szerokość otworu okiennego i dodaj co najmniej 13 cm. Roleta będzie zachodziła na ścianę po 5 cm z każdej strony szerokości i dzięki temu unikniesz nieestetycznych prześwitów. Długość zamówieniowa mechanizmu jest o 3 cm większa niż szerokość tkaniny rolety.

Profil maskujący rolety wystaje po 10 cm z każdej strony poza wieszaki ale nie wlicza się tego do długości zamówieniowej.

1. W polu **długość mechanizmu** obok zdjęcia produktu kliknij na strzałkę, aby wybrać odpowiednią długość mechanizmu.
2. Zdecyduj z której strony najwygodniej będzie Ci obsługiwać roletę: prawej czy lewej, i zaznacz stosowne kółeczko.
3. Wybierz z listy rozwijanej uchwyt ścienny / sufitowy.

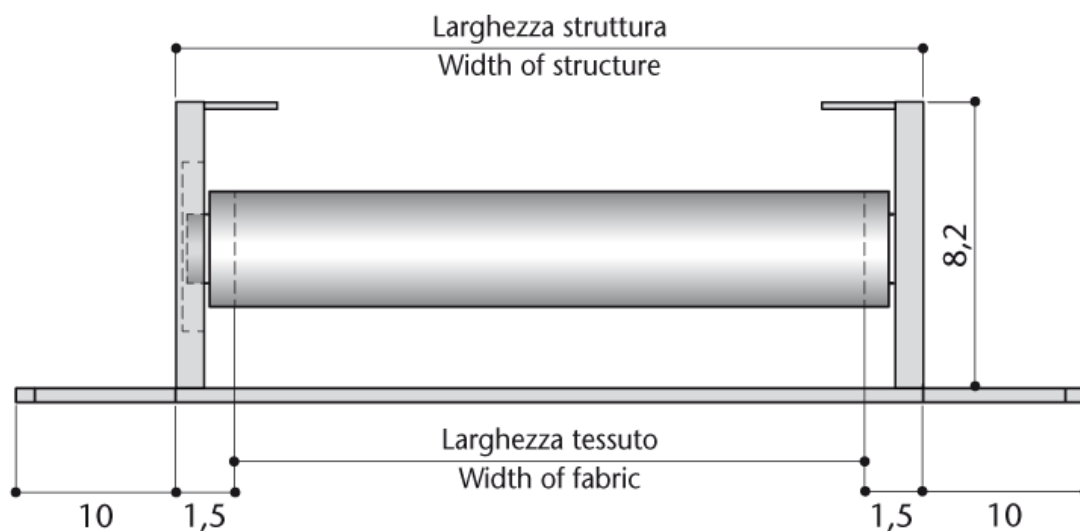
Długość mechanizmu Mechanizm rolety może mieć długość mieszczącą się pomiędzy wymiarami z tabeli wyboru długości mechanizmu. W takim przypadku wybierz najbliższy wyższy wymiar, a w komentarzu do zamówienia określ długość jaką potrzebujesz. Mechanizm dotniemy dokładnie do takiej długości.

Uwaga!

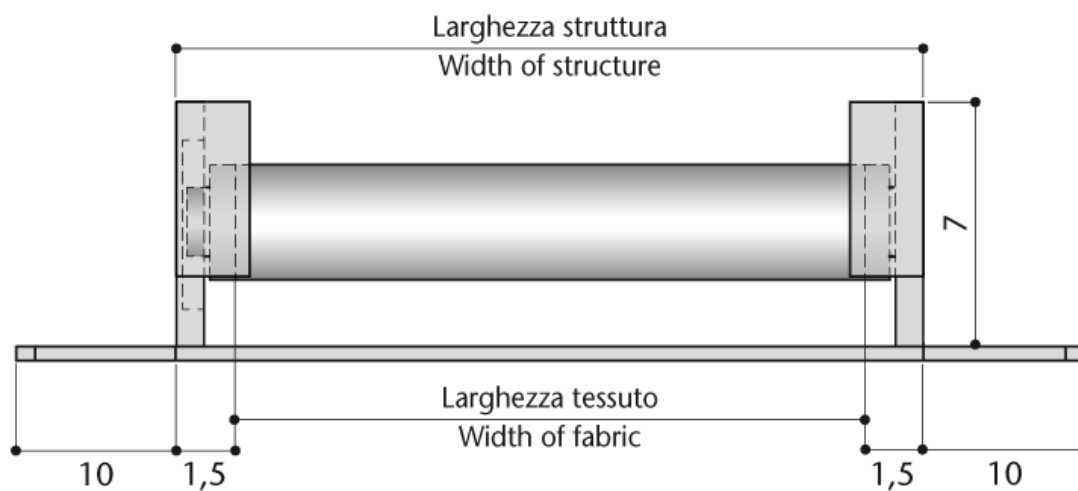
Długość zamówieniowa mechanizmu = szerokość tkaniny rolety + 3 cm

Długość maskownicy = szerokość tkaniny rolety + 23 cm

Montaż ścienny rolety - wymiary mechanizmu, tkaniny i maskownicy:



Montaż sufitowy rolety - wymiary mechanizmu, tkaniny i maskownicy:



Jeśli chcesz, aby Twoja roleta była wyposażona w szprosy, zamów je oddzielnie

► [szpros transparentne 4 mm](#) lub

► [szpros białe z włókna szklanego 5 mm](#).

Ilość szprosów zależy od wysokości rolety. Szprosy rozmieszcza się w odległościach od 20 do 30 cm. Im większa odległość pomiędzy szprosami, tym większe fałdy będą po złożeniu rolety. Odległość ta nie powinna być większa niż 30 cm.

Bezpieczeństwo

SCAGLIONI Srl
Via Mandolossa, 163
25064 - Gussago (BS)
scaglioni@scaglioni.it